





Организация:	ООО УК "Ларгет"	Номер абонента:	Котельная
Тип прибора:	МКТС	Номер прибора:	11248
Адрес дома:	ул Подольская 111,	Система:	ГВС

Послужная ведомость учета параметров теплопотребления за период с 20.03.2024 по 18.04.2024

Дата	Тепло, Гкал Q	Масса, т		Утечка, т		Подмес, т		Объём, м3			Температура, С			Давл. ат		Нара- ботка Тр. час	Клас- сифик. ошибок
		M1	M2	M1-M2	M2-M1	V1	V2	V1-V2	T1	T2	T1-T2	P1	P2				
20.03	1,75	89,88	72,06	17,81	0,00	91,63	73,00	18,63	64,45	53,64	10,81	6,47	6,76	23,99			
21.03	1,72	89,50	72,00	17,50	0,00	91,19	73,00	18,19	64,44	53,65	10,79	6,47	6,76	24,0			
22.03	1,68	88,69	72,06	16,63	0,00	90,38	73,06	17,31	64,43	53,61	10,82	6,47	6,76	24,0			
23.03	1,72	89,19	72,00	17,19	0,00	90,94	72,94	18,00	64,45	53,59	10,86	6,47	6,76	24,0			
24.03	1,93	93,50	71,75	21,75	0,00	95,31	72,75	22,56	64,43	54,02	10,41	6,45	6,73	24,0			
25.03	1,74	89,69	71,94	17,75	0,00	91,38	72,94	18,44	64,45	53,68	10,77	6,47	6,76	24,0			
26.03	1,69	88,75	72,00	16,75	0,00	90,50	72,94	17,56	64,42	53,64	10,78	6,47	6,77	24,0			
27.03	1,75	89,88	71,94	17,94	0,00	91,63	72,94	18,69	64,45	53,67	10,78	6,47	6,76	23,99			
28.03	1,66	88,44	72,38	16,06	0,00	90,06	73,31	16,75	64,45	53,58	10,87	6,47	6,77	24,0			
29.03	1,68	89,00	72,31	16,69	0,00	90,75	73,31	17,44	64,3	53,6	10,7	6,47	6,77	24,0			
30.03	1,78	90,88	71,88	19,00	0,00	92,63	72,88	19,75	64,3	53,8	10,5	6,47	6,76	24,0			
31.03	1,92	93,75	71,63	22,13	0,00	95,50	72,63	22,88	64,09	53,98	10,11	6,46	6,74	23,99			
01.04	1,64	88,31	72,00	16,31	0,00	90,00	73,00	17,00	64,43	53,94	10,49	6,48	6,78	23,99			
02.04	1,57	87,38	72,25	15,13	0,00	89,06	73,25	15,81	64,4	54,05	10,35	6,49	6,78	24,0			
03.04	1,73	89,63	71,50	18,13	0,00	91,38	72,44	18,94	64,46	54,0	10,46	6,48	6,78	24,0			
04.04	1,66	88,25	71,81	16,44	0,00	89,94	72,81	17,13	64,43	53,76	10,67	6,47	6,77	23,98			
05.04	1,71	89,13	71,63	17,50	0,00	90,88	72,63	18,25	64,44	53,83	10,61	6,47	6,76	24,0			
06.04	1,69	88,69	71,75	16,94	0,00	90,31	72,75	17,56	64,46	53,71	10,75	6,47	6,76	23,99			
07.04	1,76	90,19	71,56	18,63	0,00	91,94	72,50	19,44	64,22	53,79	10,43	6,47	6,76	24,0			
08.04	1,66	88,13	71,69	16,44	0,00	89,81	72,69	17,13	64,44	53,77	10,67	6,48	6,78	23,99			
09.04	1,67	88,56	71,56	17,00	0,00	90,31	72,56	17,75	64,39	53,94	10,45	6,49	6,78	24,0			
10.04	1,65	88,19	71,31	16,88	0,00	89,88	72,25	17,63	64,49	54,21	10,28	6,5	6,79	24,0			
11.04	1,64	88,00	71,13	16,88	0,00	89,69	72,13	17,56	64,46	54,26	10,2	6,52	6,81	24,0			
12.04	1,67	88,63	71,56	17,06	0,00	90,38	72,56	17,81	64,47	54,13	10,34	6,51	6,8	24,0			
13.04	1,65	88,56	71,81	16,75	0,00	90,25	72,75	17,50	64,46	54,11	10,35	6,5	6,8	24,0			
14.04	1,77	91,19	71,75	19,44	0,00	92,94	72,81	20,13	64,29	54,22	10,07	6,49	6,77	24,0			
15.04	1,65	88,31	71,75	16,56	0,00	90,00	72,69	17,31	64,2	53,66	10,54	6,5	6,8	23,99			

Дата	Время	Q, Гкал	M1, т	M2, т	Тр, ч	ТГ<min	ТГ>max	ТД.о.						
16.04	1,65	88,06	71,69	16,38	0,00	89,69	72,69	17,00	64,41	53,78	10,63	6,51	6,8	24,0
17.04	1,66	88,50	72,00	16,50	0,00	90,19	72,94	17,25	64,4	53,82	10,58	6,5	6,79	24,0
18.04	1,66	88,06	71,63	16,44	0,00	89,81	72,63	17,19	64,46	53,81	10,65	6,5	6,79	24,0
Итого:	51,12	2676,88	2154,31	522,56	0,00	2728,31	0,00	544,56	64,40	53,84	10,56	6,48	6,77	719,93
Показания интeграторов счётчика:														
Дата	Время	Q, Гкал	M1, т	M2, т	Тр, ч	Классификация ошибок:								
19.03.2024	24:00	5884,08	634113,88	577233,06	78512,07	D - отключение по t1-t2<min								
18.04.2024	24:00	5935,20	636790,75	579387,38	79232,00	G - отключение по Gmin, Gmax								
Итого:	51,12	2676,88	2154,31	719,93		E - функциональный отказ								
						U - отключение питания								
Тотч.	=	Тнараб.	+	Тсб.лит.	+	Тф.отк.	+	Тdt<min	+	ТГ<min	+	ТГ>max	+	ТД.о.
720,00	=	719,93	+	0,0	+	0,0	+	0,0	+	0,0	+	0,0	+	0,0
Досчёт: Q = 51,12 Гкал														
Представитель:  Организация: 														
Представитель:  Организация: 														

$V = 544,619 \text{ м}^3$
 $Q_{\text{итч}} = 33,984 \text{ Гкал}$